Stadtbibliothek Wilhelmshaven

Jahresbericht

2017

STADT WILHELMS HAVEN

Stadtbibliothek Wilhelmshaven
Jahresbericht 2017

1. Zusammenfassung (Kennzahlen) S. 3

2. Angebot : Medienbestand S. 4
2.1. Bestand nach Medienarten S. 4
2.2. Bestandsentwicklung : Zugang / Abgang 2017 S. 5
2.3. Bestandsentwicklung 1990 bis 2017 S. 6

3. Nutzung : Medienausleihen S. 6
3.1. Ausleihen nach Medienarten S. 6
3.2. Umsatz nach Medienarten S. 7
3.3. Absenzquote einzelner Medienarten am Jahresende S. 7
3.4. Vergleich mit Vorjahrsausleihen S. 7
3.4.1. Nutzung von e-Medien weiter steigend S. 8

4. Nutzung : Bibliothekskunden S. 9
4.1. Besucher S. 9
4.2. Angemeldete Leser S. 10
4.2.1.Angemeldete Leser nach Altersgruppen und Geschlecht S. 10
4.2.2.Angemeldete Leser nach Benutzergruppen S. 11
4.2.3.Vergleich mit dem Vorjahr S. 11
4.3. Fotokopien S. 11
4.4. Nutzung von Internet-PCs und WLAN-Hotspot S. 12
4.5. Besuche auf dem Internetportal der Stadtbibliothek S. 12

5. Einnahmen S. 13

6. Rückblick 2017 S. 13
6.1. Veranstaltungen S. 13
6.2. Umgestaltung „Schaufenster“ S. 14
6.3. Tablets für die Öffentlichkeitsarbeit S. 14

7. Ausblick 2018 ff. S. 15
7.1. Erweiterung der Nutzflächen der Kinder- und Jugendbibliothek S. 15

8. Interkommunaler Vergleich S. 15
8.1. Deutsche Bibliotheksstatistik DBS S. 15

1. Zusammenfassung (Kennzahlen)

	2017	2016
Einwohnerzahl Wilhelmshaven	79.123 (31.12.2016)	78.803 (31.12.2015)
Medienbestand am 31.12.17 (ohne E-Medien)	**78.580**	**78.922**
Zugang	6.848	6.461
Abgang	7.067	9.835
Ausleihen	247.628	247.982
Angemeldete Leser am 31.12.	9.772	9.614
Aktive Leser (mind. 1 Ausleihe im Berichtsjahr)	4.092	4.040
Besucher	63.724	63.710
Einnahmen aus Nutzungsentgelten	56.242 €	55.819 €

Stellensituation zum 31.12.2017

Bibliothekarische Stellen	5,0 Stellen
Fachangestellte / Bibliotheksassistentinnen	6,0 Stellen
Sonstiges Personal (Buchpflege)	1,0 Stellen
Gesamt 31.12.2017	12,0 Stellen

Vergleich:

1990	23,5 Stellen
1995	22,5 Stellen
2000	18,5 Stellen
2005	15,0 Stellen
2010	12,0 Stellen
2017	12,0 Stellen

Ausbildung:
Die Stadtbibliothek bildet derzeit je eine Auszubildende im 1. und im 3. Ausbildungsjahr zur Fachangestellten für Medien- und Informationsdienste“ (FaMI) aus.

2. Angebot : Medienbestand

2.1. Bestand nach Medienarten (jeweils 31.12.)

	2017	2016
Erwachsenenbibliothek Belletristik	16.053	15.561
Erwachsenenbibliothek Sachbücher	30.515	31.263
Erwachsenenbibliothek CD-ROM	120	137
Erwachsenenbibliothek PC- u. Konsolenspiele	285	266
Erwachsenenbibliothek DVD	3.359	3.125
Erwachsenenbibliothek CDs	8.062	7.844
Erwachsenenbibliothek Noten	387	392
Kinder- und Jugendbibliothek Erzählende Literatur	10.162	10.147
Kinder- und Jugendbibliothek Sachbücher	3.641	3.897
Kinder- und Jugendbibliothek Tonträger	2.087	1.960
Kinder- und Jugendbibliothek CD-ROM	206	220
Kinder- und Jugendbibliothek DVD	695	658
Spiele	491	482
Zeitschriften (einz. Hefte)	2.517	2.678
E-Reader	10	8
TipToi-Stifte	6	6
In Erwerbung	114	278
Gesamt (ohne E-Medien)	**78.710**	**78.922**

Schwerpunkte der Erwerbungspolitik der Stadtbibliothek bilden nach wie vor die Sachliteratur sowie die Kinder- und Jugendliteratur. Im Bereich der Audio-CDs liegt der Schwerpunkt für die Erwerbung bei „Hörbüchern“ (Lesungen und Hörspiele auf CD). Für den DVD-Bestand werden anspruchsvolle aktuelle „Publikumsrenner“, TV-Serien und Filmklassiker beschafft.

Medienerwerbung über „standing order“
Die Erwerbung von Medien wird zu einem großen Teil über „standing order“ abgewickelt (Audio-CDs zu ca. 90 Prozent, übrige Medien zu ca. 45 Prozent). Die Kaufentscheidung wird hier von zentralen Lektoraten der ekz (Einkaufszentrale für Bibliotheken) getroffen. Bei allen standing-order-Medien gehören „Rumpfdaten“ zum Einlesen in den EDV-Katalog zum Lieferumfang, ebenso werden die über die ekz bezogenen Bücher (gegen Aufpreis) fertig foliiert geliefert.

Mehr Informationen zu „standing orders“:
http://www.ekz.de/medien-services/bibliothekarische-dienste/standing-orders/

Informationsdienst (ID) der ekz
Zur Unterstützung bei der Kaufentscheidung von Medien bezieht die Stadtbibliothek den „Informationsdienst“ (ID) der ekz, in dem Neuerscheinungen von fachlich qualifizierten Lektoren bewertet werden.

E-Medien
E-Medien werden innerhalb des „Onleihe“-Verbundes „NBib24“ von allen angeschlossenen Bibliotheken gemeinsam beschafft und genutzt. Jede der mittlerweile über 100 dem Verbund angeschlossenen niedersächsischen Bibliotheken zahlt einen Anteil in den Erwerbungsetat des Verbundes, der prozentual aus der Höhe des allgemeinen Erwerbungsetats der jeweiligen Bibliothek gebildet wird. Der Onleihe-Verbund „nbib24“ verfügt derzeit über einen e-Medienbestand von über 97.000 Medien.

Weitere Infos: www.nbib24.de

E-Reader
Seit Oktober 2012 können Nutzerinnen und Nutzer der Stadtbibliothek Wilhelmshaven in der Bibliothek e-Reader ausleihen. Die Geräte können von erwachsenen Bibliotheksnutzern für eine Leihfrist von 3 Wochen ausgeliehen werden. Der Bestand an E-Readern wird durch den Verein „Information für alle e.V.“ ergänzt und erneuert. Auch im Jahr 2017 wurden neue E-Reader für die Bibliothek beschafft.

2.2. Bestandsentwicklung : Zugang / Abgang 2017

Zugang:	6.848	Medieneinheiten
Abgang:	7.067	Medieneinheiten

Ziel der Bestandspolitik der Stadtbibliothek ist es, allen Bürgerinnen und Bürgern mit einem möglichst breit gefächerten Grundbestand an aktuellen Medien eine Grundlage zur Erstinformation und zur Meinungsbildung über gesellschaftspolitische Themen, Unterstützung bei der Aus- und Fortbildung sowie die Möglichkeit der Teilhabe am kulturellen Schaffen zu bieten.

2.2.1. Erneuerungsquote

Mit der „Erneuerungsquote“ wird der Prozentanteil der im Berichtsjahr neu beschafften Medien in Relation zum Gesamtbestand dargestellt.
Bei einer Bestandsgröße von 78.580 Medieneinheiten und einem Zugang von 6.848 Medien lag die Erneuerungsquote in der Stadtbibliothek Wilhelmshaven 2017 **bei 8,25 Prozent**, d.h. für eine „Rundum-Erneuerung“ des Medienbestandes wären knapp über 12 Jahre nötig. Dass die Erneuerungsquote für die Stadtbibliothek Wilhelmshaven nicht noch geringer ausfällt, liegt allerdings vor allem an der in den Vorjahren durchgeführten Reduzierung des Gesamtmedienbestandes: wies der Bestand der Bibliothek 1990 noch 141.712 Medien auf, waren es 2017 nur noch 78.580 Medien. Bei einer Bestandsgröße, die der des Jahres 1990 entspräche, läge die Erneuerungsquote bei 4,57 Prozent, d.h. eine komplette Erneuerung des Bestandes würde fast 22 Jahre dauern.
Die Bundesvereinigung Deutscher Bibliotheksverbände („Bibliothek und Information Deutschland – BID“) empfiehlt in ihren Leitlinien eine Erneuerungsquote von 10 Prozent.

(s.a. “Grundlagen für Bibliotheken : Leitlinien für Entscheider”.
Hrsg.: BID Bibliothek und Information Deutschalnd
http://www.bideutschland.de/download/file/21%20GUTE%20GRUENDE-Anlagen_endg_16-1-09.pdf)

2.3. Bestandsentwicklung 1990 bis 2017

Jahr	Bestand
1990	141.712
1995	122.544
2000	106.589
2005	89.996
2017	78.580

Noch 1990 umfasste der Bestand der Stadtbücherei Wilhelmshaven über 140.000 Medieneinheiten. Um trotz begrenzter Haushaltsmittel für den Medienerwerb eine angemessene Erneuerungsquote zu gewährleisten, wurde Mitte der 1990er-Jahre damit begonnen, den Bestand auch ohne adäquaten Ersatz um veraltete Bestände zu reduzieren.

Die Bundesvereinigung Deutscher Bibliotheksverbände („Bibliothek und Information Deutschland – BID“) empfiehlt für die Grundausstattung einer Öffentlichen Bibliothek der Stufe 1 (Grundversorgung für Kommunen ab 5.000 EW) einen Bestand von 2 Medien je Einwohner. Dies entspräche für Wilhelmshaven einer Soll-Bestandsgröße von ca. 160.000 Medien.

(s.a. “Grundlagen für Bibliotheken : Leitlinien für Entscheider”.
Hrsg.: BID Bibliothek und Information Deutschalnd
http://www.bideutschland.de/download/file/21%20GUTE%20GRUENDE-Anlagen_endg_16-1-09.pdf)

3. Nutzung : Medienausleihen

	Bestand 31.12.2017	Ausleihen 2017	Umsatz 2017	Absenz 31.12.2017
ErwBib Belletristik	16.053	51.194	3,19	15,80%
ErwBib Sachbücher	30.515	64.006	2,10	10,93%
ErwBib CD-ROM	120	189	1,58	10,83%
ErwBib PC- u. Konsolenspiele	285	1.558	5,47	36,14%
ErwBib DVD	3.359	14.110	4,20	20,58%
ErwBib Hörbücher	2.931	10.591	3,61	16,83%
ErwBib Musik-CDs	5.131	9.717	1,89	8,36%
ErwBib Noten	387	358	0,93	5,94%
KJB Erzählende Literatur	10.162	37.317	3,67	21,68%
KJB Sachbücher	3.641	8.248	2,27	12,69%
KJB Tonträger	2.087	12.101	5,80	29,61%
KJB CD-ROM	206	495	2,40	11,88%
KJB DVD	695	6.692	9,63	62,23%
Spiele	491	3.262	6,64	47,55%
Zeitschriften (einz. Hefte)	2.517	6.902	2,74	12,39%
E-Medien	N.N.	20.844	N.N.	N.N.
E-Reader	10	44	4,40	0,00%
in Erwerbung	114	0	0,00	
Gesamt / Durchschnitt	**78.704**	**247.628**	**3,15**	**15,12%**

3.1. Ausleihen nach Medienarten

Sachbücher aus der Erwachsenenbibliothek machen mehr als ein Viertel aller Ausleihen aus, gefolgt von Erwachsenen-Belletristik, Kinderbüchern und Audio-CDs.

3.2. Umsatz nach Medienarten

Die Umsatzquote errechnet sich aus dem Verhältnis von Ausleihen zur Bestandsgröße der einzelnen Medienarten.

Die hohe Umsatzquote bei AV-Medien (CDs und DVDs), Konsolenspielen, aber auch klassischen Brettspielen, weist auf großes Interesse an diesen Medienarten hin.

3.3. Absenzquote einzelner Medienarten am Jahresende

Zum Jahresende (Stichtag 31.12.2017) wurde der Anteil des ausgeliehenen Bestandes in den einzelnen Medienarten ermittelt (Absenzanteil).

Hoher Umsatz und hohe Absenzquoten in einzelnen Mediengruppen sind Merkmale sowohl für eine hohe Nachfrage als auch für ein knappes Angebot innerhalb dieser Gruppen. Die höchsten Absenzquoten wiesen im Jahr 2017 Kinder-DVDs (62,39%), Brettspiele (47,55%), PC- und Konsolenspiele (36,14%) und Kinder-CDs (29,61%) auf.

3.4. Vergleich mit Vorjahresausleihen

Jahr	Erwachsenen-bibliothek	KJB	Musik-bibliothek	Fahr-bücherei	E-Reader	E-Medien	Fernleihe	Gesamt
2010	135.642	82.635	30.300	0		3.113	287	**251.977**
2011	158.454	92.329	32.449	0		3.312	327	**286.871**
2012	165.119	91.371	31.133	0		6.073	281	**293.977**
2013	163.132	86.981	30.980	0	123	9.141	216	**290.573**
2014	151.991	77.806	25.377	0	69	12.795	298	**268.336**
2015	143.482	74.791	24.241	0	66	14.221	171	**256.972**
2016	137.342	70.774	21.824	0	53	18.061	1	**248.055**
2017	137.516	68.916	20.308	0	44	20.844	0	**247.628**

Auffällig ist ein (allgemein im Bibliothekswesen beobachteter) Rückgang der Ausleihzahlen bei Sachbüchern und Musik-CDs, für die in beiden Fällen eine Zunahme der Internetnutzung ursächlich ist. So werden Fakten (trotz unsicherem Quellennachweis) eher im Netz statt aus Büchern recherchiert, Musik wird zunehmend per Streaming aus dem Netz bezogen.

Jahr	Einwohner	Ausleihen	Ausleihen je Einw.	Aktive Leser	Anteil Leser an EW
2012	80.624	293.768	3,64	4.543	5,63%
2013	75.926	290.573	3,83	4.471	5,89%
2014	75.728	268.336	3,54	4.385	5,79%
2015	78.237	256.972	3,28	4.212	5,38%
2016	78.803	248.055	3,15	4.040	5,12%
2017	79.123	247.628	3,13	4.092	5,17%

In Relation zur sich ändernden Einwohnergröße weist die Nutzung der Bibliothek über einen Zeitraum der letzten 5 Jahre nur geringe Veränderungen auf. Im Berichtsjahr entlieh jeder Wilhelmshavener durchschnittlich 3,13 Medien aus der Stadtbibliothek, 5,17 Prozent der Bürgerinnen und Bürger der Stadt gehörten im vergangenen Jahr durch mindestens eine Entleihung zu den aktiven Nutzern der Stadtbibliothek.

3.4.1. Nutzung von E-Medien weiter steigend

Seit Mai 2009 können Nutzer der Stadtbibliothek Wilhelmshaven über den niedersächsischen „Onleihe“-Verbund **NBib24** die „Onleihe“ nutzen und E-Medien (z.B. E-Books oder e-Audios) für die Dauer einer „Leihfrist“ nutzen.

Im Jahr 2017 wurden von Lesern der Stadtbibliothek insgesamt 20.844 E-Medien heruntergeladen (2016: 18.061). Die Nutzung des Angebots ist steigend.

Zum Testen des Onleihe-Angebots bietet die Stadtbibliothek eReader zur Ausleihe an. Im Jahr 2017 wurden die eReader 44-mal ausgeliehen.

4. Nutzung: Bibliothekskunden

4.1. Besucher

Die Stadtbibliothek zählte **im Berichtsjahr 63.724 Besucher** (2016: 63.710 Besucher).

Besonders im Bereich der Erwachsenenbibliothek ist die Anzahl der „physischen“ Besuche zurückgegangen. Hier macht sich nicht zuletzt der zunehmende Gebrauch der Möglichkeit bemerkbar, über das Internet Selbstbedienungsfunktionen wie zum Beispiel die Online-Leihfristverlängerung zu nutzen. Auch die „Onleihe“ mit ihrer Möglichkeit, zu Hause e-Books direkt auf den Rechner oder den e-Reader zu „entleihen“, wird immer häufiger genutzt.

Die „**virtuelle Nutzung**“ der Stadtbibliothek verzeichnet daher seit einigen Jahren ständigen Zuwachs. So zählte die Homepage der Stadtbibliothek im vergangenen Jahr rund 406.042 „Klicks“ von Besuchern, die den Online-Katalog oder die Selbstbedienungsfunktionen wie Leihfristverlängerungen oder Vorbestellungen von Medien nutzten oder sich über Veranstaltungen oder andere Neuigkeiten aus der Bibliothek informierten.

Auch die Facebook-Seite der Stadtbibliothek Wilhelmshaven erfreut sich steigender Beliebtheit, ebenso die Präsenz der Stadtbibliothek auf „Twitter“.

Eine steigende Anzahl Bibliothekskunden nutzt ihren Leseausweis ausschließlich zur Nutzung der Onleihe, also zum Herunterladen von e-Books und anderen e-Medien.

(Die Anzahl der Bibliotheksbesucher wird seit 2008 mithilfe von Besucherzählgeräten ermittelt, die an den Eingängen zur Erwachsenenbibliothek, bzw. zur Kinder- und Jugendbibliothek installiert wurden und somit ausschließlich Bibliotheksbesucher, nicht jedoch Besucher der VHS zählen.)

4.2. Angemeldete Leser

4.2.1. Angemeldete Leser nach Alter und Geschlecht

Alter	Anzahl					Anteil an Gesamtleser
	männlich		weiblich		Gesamt	
Institutionen, etc.					283	2,90%
1 - 9 Jahre	441	48,51%	468	51,49%	909	9,30%
10 - 19 Jahre	1.412	42,56%	1.906	57,44%	3.318	33,95%
20 - 29 Jahre	653	39,50%	1000	60,50%	1.653	16,92%
30 - 39 Jahre	327	39,78%	495	60,22%	822	8,41%
40 - 49 Jahre	221	31,39%	483	68,61%	704	7,20%
50 - 59 Jahre	291	31,94%	620	68,06%	911	9,32%
60 - 69 Jahre	212	33,44%	422	66,56%	634	6,49%
70 - Jahre	253	47,03%	285	52,97%	538	5,51%
Gesamt	**3.810**	**38,99%**	**5.679**	**58,12%**	**9.772**	**100,00%**

Stand: 31.12.17

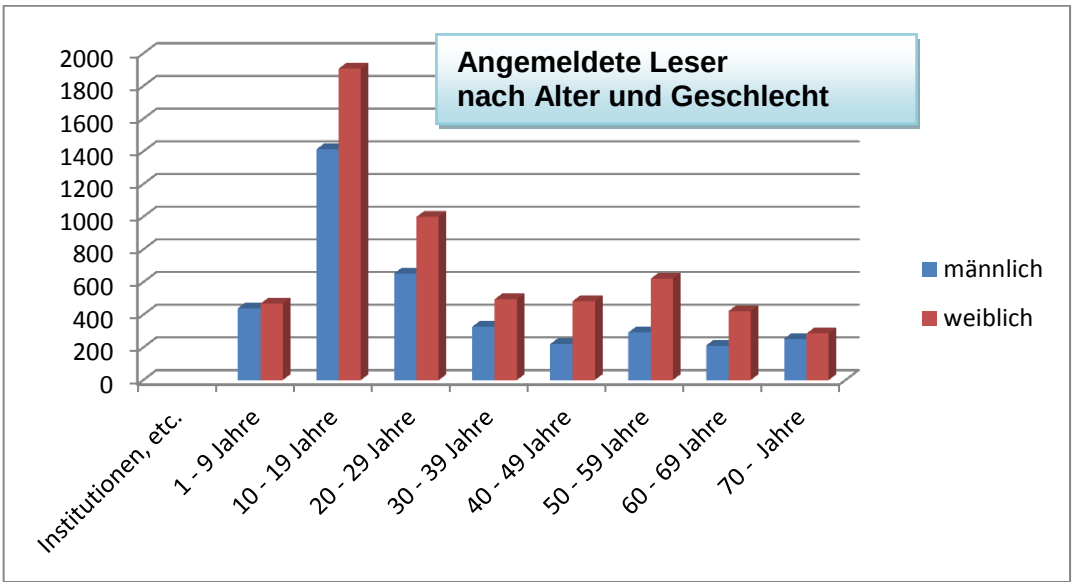

4.2.2. Angemeldete Leser nach Benutzergruppen

Benutzergruppe	2017	2016
Kinder bis 13 Jahre	2.053	2.094
Jugendliche 14 - 18	2.796	2.650
Mitarbeiter	16	15
Kindertagesstätten	42	51
Erwachsene (volle Jahresgebühr)	1.884	1.922
Erwachsene (ermäßigte Jahresgebühr)	693	688
Mini-Lesekarte (volle Jahresgebühr)	1.085	1.065
Mini-Lesekarte (ermäßigte Jahresgebühr)	343	333
Institutionen	291	295
EhrenamtsCard (volle Jahresgebühr)	308	314
EhrenamtsCard Mini-Lesekarte	28	32
Flüchtlinge	180	134
Interne Dienstkonten	53	21
Gesamt	**9.772**	**9.614**

Stand: 31.12.17

4.2.3. Vergleich mit dem Vorjahr

Die **Gesamtzahl** der angemeldeten Leser hat im Vergleich zur Vorjahreszahl **leicht zugenommen.**

4.3. Fotokopien

Am Münzkopierer in der Erwachsenenbibliothek wurden von Kunden der Bibliothek insgesamt **13.600 Kopien** (2016: 12.411) angefertigt. Die Kopien wurden überwiegend aus Büchern (vorwiegend Lexika oder Bücher aus dem Präsenzbestand), aus Zeitschriften und Zeitungen erstellt.

Die Nutzung des Fotokopierers ist, ähnlich wie die Anzahl der erteilten Auskünfte, die Besucherzahl oder die Nutzung der Internet-PCs und des WLAN-Hotspots, eine Maßzahl für die Vor-Ort-Nutzung der Stadtbibliothek.

4.4. Nutzung von Internet-PCs und WLAN-Hotspot

Die vom Verein „Information für alle e.V.“ finanzierten 5 öffentlichen PCs mit Internet-Anschluss in der Erwachsenenbibliothek wurden auch im Jahr 2017 ausgiebig genutzt.
Zunehmend genutzt wird der ebenfalls vom Verein „Information für alle e.V.“ unterhaltene WLAN-Hotspot, der Besuchern der Bibliothek einen Internetzugang mit dem eigenen Notebook, Tablet oder Smartphone bietet. Die Nutzung des WLAN-Hotspots ist kostenfrei.

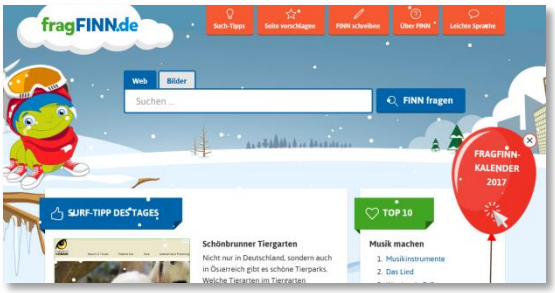

In der Kinder- und Jugendbibliothek unterhält der Verein zwei PCs, über den über einen abgesicherten Zugang für Kinder geeignete Internetseiten abgerufen werden können (z.B. „fragFINN“, ein Wissensportal für Kinder).

4.5. Besuche auf dem Internetportal der Stadtbibliothek Wilhelmshaven www.stadtbibliothek-wilhelmshaven.de

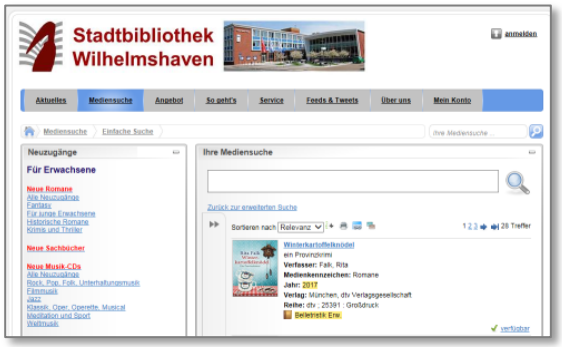

2017 zählte der Besucherzähler auf der Internetseite der Stadtbibliothek rund 406.042 „Klicks“ von Besuchern, die den Online-Katalog oder die Selbstbedienungsfunktionen nutzten oder sich über Veranstaltungen oder andere Neuigkeiten aus der Bibliothek informierten.

Im Berichtsjahr ergänzte die Stadtbibliothek ihren Online-Katalog mit dem neuen Service „BibTip“, der als sogenanntes „Catalog-Enrichment“, also Anreicherung der Katalogdaten, fungiert.

Nach dem aus Online-Shops bekannten Muster („Wer diesen Käsehobel kaufte, interessierte sich auch für Verbandspflaster“) gibt „BibTip“ Empfehlungen zu Buchtiteln, die den vom Nutzer recherchierten Titeln vom Thema oder Genre her ähneln. BibTip beobachtet hierzu (in anonymisierter Form) das Rechercheverhalten der Nutzer und errechnet daraus zu einem recherchierten Titel Empfehlungen, die in der Detailanzeige als Cover-Karussell dargestellt werden. Angezeigt werden natürlich nur Titel, die im Bestand der Stadtbibliothek Wilhelmshaven vorhanden sind. Wird auf eines der abgebildeten Cover geklickt, erscheint die Kataloganzeige des betreffenden Titels.

5. Einnahmen

Insgesamt wurden 2017 € 55.060,20 (2016: € 55.819,59) an Nutzungsentgelten erzielt. Im Einzelnen gliedern sich die Einnahmen wie folgt:

	2017	2016
Nutzungsentgelte *	43.359,30 €	43.250,59 €
Säumniszuschläge	11.700,90 €	12.569,00 €

** Jahresbeiträge, Ausleihentgelte, Vorbestellgenühren sowie Einnahmen für Fotokopien*

6. Rückblick 2017

6.1. Veranstaltungen

Im Jahr 2017 wurden in der Stadtbibliothek Wilhelmshaven zahlreiche Veranstaltungen durchgeführt, u.a.:

7 Klassenführungen in der Kinder- und Jugendbibliothek
6 „Bilderbuchkinos“ für Kindergärten
20 Termine für Kindergärten (Kooperationspartner) in der KJB
1 Lesung für Kinder mit Buchautor Alexander Steffensmeier
22 Führungen in der Erwachsenenbibliothek
5 Veranstaltungen der Erwachsenenbibliothek (Lesungen, etc.)
1 Bücherflohmarkt zum Kulturkarussell

6.2. Umgestaltung „Schaufenster“

Mit dem „Schaufenster“-Bereich hinter dem Auskunftsplatz der Erwachsenenbibliothek steht der Bibliothek nicht nur durch die gute Sichtbarkeit von außen eine hervorragend geeignete Möglichkeit für die Außenwerbung zur Verfügung, auch bietet der Bereich, unter anderem durch den Ausblick auf den Lesegarten vor dem Haus, eine hohe Aufenthaltsqualität.

Durch den Austausch, bzw.durch Ergänzung einzelner Teile des modularen Regalsystems der Bibliothek, sowie durch vom Förderverein der Bibliothek gespendete Möbel wurde der Bereich umgestaltet. Eine sinnvolle neue Funktion erhielt der Bereich durch die Nutzung eines Teils der Regalflächen zur Präsentation der aktuellen Zeitschriftenausgaben, die zur Präsenznutzung im Haus zur Verfügung stehen.

Die Stadtbibliothek trägt auch durch diese Maßnahme dem Umstand Rechnung, dass öffentliche Bibliotheken zunehmend als „Dritter Ort“ (neben Wohnung und Arbeitsplatz) wahrgenommen und mit ihren nichtkommerziellen Vor-Ort-Angeboten und ihrer hohen Aufenthaltsqualität genutzt werden. Die Reaktion der Bibliotheksbesucher auf die Umgestaltung ist durchweg positiv.

6.3. Tablets für die Öffentlichkeitsarbeit

Durch eine Spende der Sparkasse Wilhelmshaven konnte der Verein "Information für alle e.V." sechs Tablet-PCs beschaffen, die nun der Stadtbibliothek Wilhelmshaven für Bibliotheksführungen und andere Projekte (insbesondere mit Kindern und Jugendlichen) zur Verfügung stehen. So sollen zum Beispiel die Tablets im Rahmen von Bibliothekseinführungen an die Teilnehmerinnen und Teilnehmer ausgegeben werden um die Bibliothek nach einer Führung eigenständig zu erkunden. Über das vorhandene WLAN kann dazu an jedem Ort in der Bibliothek auf den Online-Bibliothekskatalog zugegriffen werden.

Über eine spezielle App („Actionbound“) kann auf den Tablets ein individuell auf die jeweilige Nutzergruppe zugeschnittenes „Online-Quiz“ die Bibliothek auf spielerische Weise erklären. Ebenfalls kann zum Beispiel eine „QR-Code-Rallye“, zum Beispiel in Form eines Online-Detektivspiels, gespielt werden. Die Angebote sollen dazu dienen, vor allem junge Bibliotheksbesucher mit der Bibliothek vertraut zu machen.

7. Ausblick 2018 ff.

Erweiterung der Nutzfläche der Kinder- und Jugendbibliothek

Die Kinder- und Jugendbibliothek wird stark genutzt, stößt aber, was die räumlichen Kapazitäten betrifft, seit längerem an ihre Grenzen. Auch ist die Ausstattung mit Mobiliar zur Aufbewahrung und Präsentation von Medien nicht mehr zeitgemäß (teilweise über 50 Jahre alt). Das Arbeiten mit Gruppen (auch Führungen) oder Vorleseveranstaltungen sind nur sehr eingeschränkt möglich, der Medienbestand ist mittlerweile viermal so groß wie ursprünglich bei der Planung der Bibliothek vor über 50 Jahren vorgesehen. Eine Erweiterung der Nutzfläche und eine Renovierung der bestehenden Räumlichkeiten ist dringend erforderlich.

8. Interkommunaler Vergleich

Bibliotheksstatistiken bieten öffentlichen und wissenschaftlichen Bibliotheken die Möglichkeit, ihre Ressourcen und Leistungen zu vergleichen und Veränderungs- oder Optimierungsprozesse anzuregen. Die Stadtbibliothek Wilhelmshaven beteiligt sich mit ihren Daten an der DBS (Deutsche Bibliotheksstatistik).

8.1. Deutsche Bibliotheksstatistik (DBS)

Die Teilnahme an der DBS ist obligatorisch: Bibliotheken senden ihre Daten an das Hochschulbibliothekszentrum des Landes Nordrhein-Westfalen. Hier werden die Daten aufbereitet und in Tabellenform veröffentlicht. Die Auswertungen sind im Internet unter der URL www.hbz-nrw.de/angebote/dbs/auswertung einsehbar.

Gerhard Kühn / 16.01.2018

Stadtbibliothek Wilhelmshaven
Hans-Beutz-Haus
Virchowstr. 29
26382 Wilhelmshaven

Tel. 04421-161497
www.stadtbibliothek-wilhelmshaven.de